

The background is a dark blue gradient with various geometric shapes. There are several stylized pencil graphics in blue, yellow, and red, some pointing towards the center. A white rectangular frame is partially visible, enclosing the text. On the left side, there is a red-outlined hexagon.


達人女中酷課雲 學生操作手冊

登入台北酷課雲

The screenshot shows the Taipei CooC-Cloud website interface. At the top left is the logo "臺北酷課雲 Taipei CooC-Cloud" and a button "了解防疫不停學". At the top right are language options "TC" and "預設", and a teal "登入" (Login) button highlighted with a red box. A red arrow points from the bottom of the box to the "登入" button. Below the navigation bar is a large banner for "臺北市110年度 高中財經素養課程 校園巡迴講座". The banner includes the following text: "活動日期：110年4月21日至5月29日", "主辦單位：臺北市政府教育局", "協辦單位：臺大區域合作暨競爭力研究中心、點點公民平台", and "承辦單位：北一女中、陽明高中、南湖高中、中正高中、松山高中、萬芳高中、泰北高中、靜修高中、景文高中、東山高中、衛理女中". Below the banner is a section titled "數位學習資源" with a search bar containing the text "跨模組關鍵字查詢...". Below the search bar are "熱門關鍵字：小王子 108年國中會考 三國演義 數學 高中數學". At the bottom is a section titled "精選學習平台" with several small image thumbnails.

點選台北市校園單一身分驗證服務

使用現有帳號登入

 臺北市校園單一身分驗證服務

 教育雲端帳號

 新北市教育局單一認證入口

 Google

 Facebook

 LINE

 Microsoft

或使用舊有酷課雲帳號登入

帳號(Email)或別名

密碼

[忘記密碼?](#)

我不是機器人


reCAPTCHA
隱私權 - 條款

輸入帳號密碼登入



臺北市校園單一身分驗證服務

歡迎使用

請輸入您的使用者名稱與密碼：

帳號...

密碼...

帳號為 **trgsh+學號**
密碼預設為身份證字號末六碼

親子帳號申請

單一身分驗證系統帳號問題

確認身分，點選線上教室

智慧校園服務

訊息中心

校園官網訂閱

目前尚無收到訊息。



學生
請假



線上
點名



回條
調查表

2

校務行政系統

酷課OnO - 線上教室

選擇身分

學生

臺北市私立達人女子高級中學

登出

1. 確認身分是否為臺北市私立達人女子高級中學

點選我的課程

應用中心 CICC 臺北酷課雲 酷課雲網路課程 發現課程 資源 APP 幫助 行事曆 我的主頁 6 繁體中文

學生

我的學習

- 首頁
- 我的課程**
- 公告

我的資源

- 檔案
- 互動教材
- 個人題庫
- 我的分享
- 我的追蹤

我的小組

- 小組

帳戶管理

- 個人設置

動態 最新內容

作業開放
2021.05.12 14:03
課程 公民 的作業 公民 L2 作業 已於2021.05.12 13:34開放

學習活動開放
2021.05.12 13:42
課程 公民 的 公民 L2 課程直播 已於2021.05.12 13:41開放

討論區開放
2021.05.12 13:40
課程 公民 的討論區 公民討論區 已於2021.05.12 13:40開放

學習活動開放
2021.05.12 13:32
課程 公民 的參考檔案 繩結教學 已於2021.05.12 13:31開放

繩結教學 .pdf 共 1 份附件

學習活動開放
2021.05.12 13:32
課程 公民 的影音教材 公民 重點解析 已於2021.05.12 13:31開放

公民 重點解析

最近造訪

- 公民
臺北市私立達人女中
- 804_語文(英語)
臺北市私立達人女中...

待辦事項

- 公民基本常識 線上測驗
待繳交 截止日期:2021.05.19 13:35
- 公民 L2 作業 作業
待繳交 截止日期:2021.05.26 13:33

最新公告

最近沒有新的課程公告

確認是否有該學期全部課程

應用中心 CCGC 臺北酷課雲 酷課雲網路課程 發現課程 資源 APP 幫助 行事曆 我的主頁 6 繁體中文


加入課程

學年 學期 課程狀態 課程角色
單位 年級 班級

學生

我的學習
首頁
我的課程
公告
我的資源
檔案
互動教材
個人題庫
我的分享
我的追蹤
我的小組
小組
帳戶管理
個人設置

點選要參加的課程

	九仁_彈性節數(一) 課程代碼: 600690 臺北市私立達人女中 開課: 2021.05.12 授課教師: 	109學年第一學期 查看課程介紹
	九仁_社會(公民) 課程代碼: 600717 臺北市私立達人女中 開課: 2021.05.12 授課教師: 	109學年第一學期 查看課程介紹
	英閱會 課程代碼: 787923 臺北市私立達人女中 開課: 2021.05.12 學分數: 1.0 授課教師: 	109學年第二學期 查看課程介紹
	永續生活與全球議題 課程代碼: 787925 臺北市私立達人女中 開課: 2021.05.12 學分數: 1.0 授課教師: 	109學年第二學期 查看課程介紹
	家政 課程代碼: 787926 臺北市私立達人女中 開課: 2021.05.12 學分數: 1.0 授課教師: 	109學年第二學期 查看課程介紹

https://ono.tp.edu.tw/user/sites-menu

進入直播

應用中心 COGC臺北酷課雲 酷課雲網路課程 發現課程 資源 APP 幫助

行事曆 我的主頁 6 繁體中文

公民
109學年 109學年第二學期 臺北市私立達人女中

授課老師

班級成員 點名紀錄 成績 學習分析

1. 點選章節

目前學習進度 50 % , 上次學習到 公民 L2 課程直播 [繼續學習](#)

章節 公告 課程大綱 教材 作業 線上測驗 討論 互動 分組學習 筆記

下載課程目錄 類型: 全部

2. 點選直播名稱

公民 L2 課程直播 截止時間 2021.05.19 13:41

點選參與 Adobe Connect

← 返回課程

章節一 ^

公民 L2 課程...

公民 L2 課程直播

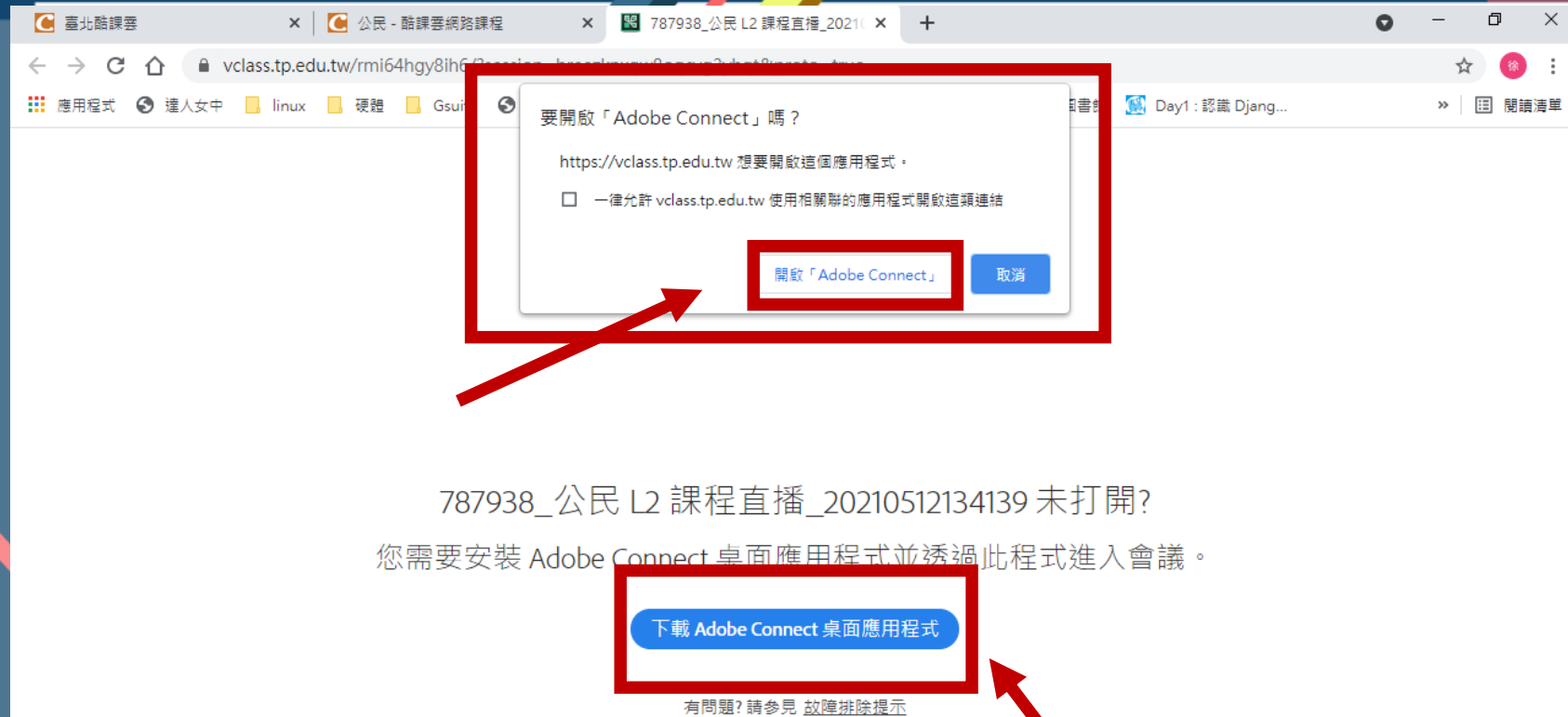
[參與 Adobe Connect](#)

開放時間	2021.05.12 13:41	截止時間	2021.05.19 13:41
完成指標	訪問 Adobe Connect		

觀看影片

名稱	時長	開始時間	結束時間
1 公民 L2 課程直播 - 1	00:14:34.893	2021.05.12 13:42	2021.05.12 13:56

點選參與 Adobe Connect



The screenshot shows a web browser window with a security warning dialog box. The dialog box asks "要開啟「Adobe Connect」嗎?" (Do you want to open Adobe Connect?) and provides the URL "https://vclass.tp.edu.tw". It includes a checkbox for "一律允許 vclass.tp.edu.tw 使用相關聯的應用程式開啟這類連結" (Always allow vclass.tp.edu.tw to use related applications to open these links) and two buttons: "開啟「Adobe Connect」" (Open Adobe Connect) and "取消" (Cancel). A red box highlights the dialog box, and a red arrow points to the "開啟「Adobe Connect」" button.

787938_公民 L2 課程直播_20210512134139 未打開?
您需要安裝 Adobe Connect 桌面應用程式並透過此程式進入會議。

[下載 Adobe Connect 桌面應用程式](#)

有問題? 請參見 故障排除提示

**若沒出現彈跳視窗，請點選下載AdobeConnect桌面應用程式並安裝
安裝完成後請回上一步再操作一次**

會自動開啟軟體，就會看到老師的畫面

The screenshot displays an Adobe Connect online meeting interface. The main window shows a shared desktop environment with a blue background and several icons on the left side, including Google Chrome and Microsoft Edge. The taskbar at the bottom shows the search bar and various application icons. The meeting title is "787938_公民 L2 課程直播_20210512134139 - Adobe Connect". The interface includes a top bar with "會議" (Meeting) and "線上說明" (Online Help) buttons. On the right side, there are panels for "視訊" (Video), "與會者 (2)" (Participants), and "聊天 (所有人)" (Chat). The "與會者" panel lists the host "臺北市私立達人女中附設國中 陳姿穎" and one participant "臺北市私立達人女中附設國中 鄭嘉沁". The "聊天" panel is currently empty.

點選教材就可以看到老師上傳的教材

應用中心 **酷課雲** 酷課雲網路課程 發現課程 資源 APP 幫助

行事曆 我的主頁 6 繁體中文

公民
109學年 109學年第二學期 臺北市私立達人女中
授課老師

班級成員 點名紀錄 成績 學習分析

目前學習進度 50 % , 上次學習到 公民 L2 課程直播 [繼續學習](#)

章節 公告 課程大綱 **教材** 作業 線上測驗 討論 互動 分組學習 筆記

類型: 全部

教材名稱
 總結教學 查看檔案
 公民 重點解析

點選作業就可以上傳應繳交的作業

應用中心 CGGC 臺北酷課雲 酷課雲網路課程 發現課程 資源 APP 幫助

行事曆 我的主頁 6 繁體中文

公民

109學年 109學年第二學期 臺北市私立達人女中

授課老師

班級成員 點名紀錄 成績 學習分析

1 目前學習進度 50 % , 上次學習到 公民 L2 課程直播 繼續學習

章節 公告 課程大綱 教材 作業 線上測驗 討論 互動 分組學習 筆記

排序：建立日期

作業名稱	作業形式	狀態	成績
公民 L2 作業 開放：2021.05.12 13:34 截止：2021.05.26 13:33	個人作業	未繳	未評分

2 交作業

點選新增檔案即可上傳

The screenshot displays a web interface for a learning management system. At the top, there is a navigation bar with various icons and text, including '應用中心', '臺北酷課雲', and '酷課雲網路課程'. Below this, the main content area shows a course titled '公民' (Civics) for the '109學年 109學年第二學期 臺北市私立達人女中'. A '寫作業' (Assignment) window is open, featuring a rich text editor with a toolbar containing icons for bold, italic, underline, link, and other text formatting options. Below the editor, there is a section labeled '上傳文件' (Upload File) with a red box highlighting the '新增檔案' (Add File) button. At the bottom of the window, there are three buttons: '繳交作業' (Submit Assignment), '取消' (Cancel), and '保存草稿' (Save Draft). The '繳交作業' button is also highlighted with a red box. A red number '1' is placed above the '新增檔案' button, and a red number '2' is placed above the '繳交作業' button. A red outline is visible on the left side of the image, possibly indicating a specific area of interest or a design element.

點選線上測驗，再點選測驗名稱

應用中心 **台北酷課雲** 酷課雲網路課程 發現課程 資源 APP 幫助

行事曆 我的主頁 6 繁體中文

公民
109學年 109學年第二學期 臺北市私立達人女中
授課老師

班級成員 點名紀錄 成績 學習分析

目前學習進度 50%，上次學習到 公民 L2 課程直播 [繼續學習](#)

章節 公告 課程大綱 教材 作業 **線上測驗** 討論 互動 分組學習 筆記

排序：建立日期

測驗名稱	測驗形式	題目數	成績	
公民基本常識	個人測驗	3	未繳	開始答題 (答題次數 0 / 1)

開始: 2021.05.12 18:35
截止: 2021.05.19 13:35

點選開始答題即可進行測驗



CGG 臺北酷課雲

酷課雲網路課程

發現課程

資源

APP

幫助

行事曆

我的主頁



繁體中文

公民

109學年 109學年第二學期 臺北市私立達人女中

授課老師



班級成員



點名紀錄



成績



學習分析

< 返回

公民基本常識

測驗公佈時間	2021.05.12 13:35	測驗開始時間	2021.05.12 13:35
測驗截止時間	2021.05.19 13:35	公佈成績	不公佈
公佈答案	不公佈試題與答案	成績比率	0.0%
作答次數上限	1	測驗形式	個人測驗
計分規則	最後一次得分	完成指標	繳交測驗

測驗試題：目前測驗中共有3道是非題，已配置 60 分 (未滿 100 分)

開始答題

點選討論，再點選討論區名稱

公民

109學年 109學年第二學期 臺北市私立達人女中

授課老師

班級成員 點名紀錄 成績 學習分析

目前學習進度 50 %，上次學習到 公民 L2 課程直播

[繼續學習](#)

- 章節
- 公告
- 課程大綱
- 教材
- 作業
- 線上測驗
- 討論**
- 互動
- 分組學習
- 筆記

排序：建立日期

討論區名稱	討論形式	發文 / 文章 / 回覆	未讀 / 未讀文章 / 未讀回覆	造訪量
通用討論區	公開討論	0 / 0 / 0	0 / 0 / 0	1
截止：無截止日期				
公民討論	公開討論	1 / 1 / 0	0 / 0 / 0	1
開放：2021.05.12 13:40				
截止：無截止日期				

2

1

進入討論區後，點選發表文章即可參與討論

公民

109學年 109學年第二學期 臺北市私立達人女中

授課老師



班級成員 點名紀錄 成績 學習分析

目前學習進度 50 %，上次學習到 公民 L2 課程直播

繼續學習

章節 公告 課程大綱 教材 作業 線上測驗 討論 互動 分組學習 筆記

< 返回

公民討論

+ 發表文章

顯示討論區資訊

文章類型 全部

最後更新時間

開始日期



~ 截止日期



文章標題 / 發布者姓名 / 帳號



1 - 1 of 1 項目

文章	發佈者	最後更新	未讀回覆	回覆	點讚數	造訪量	
公民心得		2021.05.12 13:40	0	0	0	0	🗑️ 📄 🗑️